



JAARVERSLAG

2012

INHOUDSOPGAVE **Pagina**

KERNCIJFERS	3
BESTUURSVERSLAG	4
JAARREKENING	15
Financiële overzichten	16
- Balans	16
- Staat van baten en lasten	16
- Kasstroomoverzicht	17
- Toelichting algemeen	18
- Grondslagen voor waardering en resultaatbepaling	18
Toelichting op de financiële overzichten	19
- Toelichting op de balans	19
- Toelichting op de staat van baten en lasten	24
- Toelichting op het kasstroomoverzicht	27
Overige gegevens	28
- Statutaire winstverdeling	28
- Gebeurtenissen na balansdatum	28
- Controleverklaring van de onafhankelijke accountant	29

KERNCIJFERS¹ (bedragen afgerond in € miljoen)**2012 2011 2010 2009 2008****Algemeen**

FPU-premiepercentage, vanaf 1 januari (%)	3,00	3,40	3,74	4,38	4,48
Idem, vanaf 1 augustus 2010	-	-	3,44	-	-
Idem, vanaf 1 juli 2009	-	-	-	3,98	-
Premiegrondslag FPU	43.904	44.345	43.850	42.115	39.498

Bestandsomvang einde jaar in full time equivalenten (fte's)	35.088	46.851	57.119	62.594	69.317
-------------------------------------------------------------	--------	--------	--------	--------	--------

Bestandsomvang einde jaar in personen	41.399	55.754	68.188	74.828	82.704
---------------------------------------	--------	--------	--------	--------	--------

Baten en lasten Vut- en FPU-regeling

Totaal baten	1.293	1.503	1.594	1.804	1.785
- premies organen	1.310	1.509	1.587	1.762	1.771
- renteresultaat	- 18	- 6	6	12	13
- overige	1	-	1	30	1
Totaal lasten	1.653	1.988	1.836	1.842	1.854
- uitkeringen	1.647	1.981	1.828	1.834	1.846
- kosten	6	7	8	8	8

Financiële positie

Saldo baten en lasten	- 360	- 485	- 242	- 38	- 69
- waarvan resultaat beleggingen	-	-	-	-	- 12
Reserves einde jaar	- 791	- 431	54	295	333
- niet bekleemde algemene reserve	- 792	- 431	42	267	322
- reserve ter zake van toekomstige uitkeringsverplichtingen	1	-	12	28	11

Lening o/g Staat der Nederlanden ²	860	670	430	500	1.100
-----------------------------------------------	-----	-----	-----	-----	-------

Werkzaamheden voor rekening van derden

Uitkeringen voor rekening van derden	256	354	420	459	459
- waarvan lasten inzake Vut-FPU suppleties	255	348	407	440	440
- waarvan lasten inzake pre-FPU uitkeringen	1	6	13	19	18
- waarvan overig	-	-	-	-	1

1 Als gevolg van afrondingen kunnen aansluitingsverschillen ontstaan.

2 De rente over de lening o/g is verwerkt in de post 'renteresultaat'.

BESTUURSVERSLAG

Inleiding

In lijn met voorgaande jaren heeft het bestuur van het Vut-fonds ook over 2012 geconstateerd dat het overheids- en onderwijspersoneel, dat nog in aanmerking komt voor een FPU-uitkering, in toenemende mate pas kort voor het bereiken van de leeftijd van 65 jaar uittreedt en er daarmee voor kiest om een steeds groter deel van de FPU-uitkering ten goede te laten komen aan een verhoging van het ouderdomspensioen. Het vorenstaande heeft er in geresulteerd dat de gemiddelde leeftijd bij ingaan van de FPU-uitkering in 2012 ten opzichte van 2011 met 0,4 jaar is gestegen tot 63,8 jaren. Daarbij wordt opgemerkt dat degenen die nog in aanmerking komen voor een FPU-uitkering op grond van de per 31 december 2015 aflopende FPU-regeling, inmiddels allen in 2012 de voor hen geldende spilleeftijd (leeftijd 62 jaar en 3 maanden) zijn gepasseerd.

Bij het financieel beheer wordt steeds nadrukkelijker rekening gehouden met het einde van de FPU-regeling per 31 december 2015.

FPU-reglement en uitvoeringsbeleid

In het verslagjaar 2012 is de inhoud van de FPU-regeling niet gewijzigd. Op een enkele uitzondering na geldt dit ook voor het uitvoeringsbeleid. Alleen op het vlak van achterblijvende Vut-lasten als gevolg van een zogenaamde sterfhuisconstructie heeft een beperkte aanvulling plaatsgevonden waardoor (in navolging van de samenhangende regeling bij ABP) ook bij al bestaande sterfhuisconstructies kan worden overwogen om lasten in rekening te brengen.

Leningovereenkomst met de Staat der Nederlanden

In het verslagjaar heeft het Vut-fonds conform de planning van de lasten over de resterende looptijd van de FPU-regeling, weer een beroep gedaan op de leningovereenkomst met de Staat en is een bedrag van € 190 miljoen opgenomen. Ultimo 2012 had het Vut-fonds op basis van die leenovereenkomst een bedrag van € 860 miljoen geleend. Voor het jaar 2013 zal het Vut-fonds naar verwachting een bedrag van € 180 miljoen opnemen. De lening van de Staat dient bij de beëindiging van de FPU-regeling te zijn afgelost. Het premiebeleid van het Vut-fonds is hierop afgestemd.

Begroting en premiestelling

Halfjaarlijkse beoordeling premiestelling

In de halfjaarlijkse beoordeling van de premiestelling heeft het bestuur, rekening houdend met de nagestreefde premie-egalitatie over de gehele resterende looptijd van de FPU-regeling, de Vut-fondspremie per 1 juli 2012 ongewijzigd vastgesteld op 3,0% van de heffingsgrondslag. Omdat de door het bestuur van ABP vast te stellen ABP-inkooppremie 0,9% eveneens niet wijzigde, bedroeg de door het Vut-fonds te innen VPL-overgangspremie voor de gehele verslagperiode 3,9% van die heffingsgrondslag.

Begroting 2012

Het financiële resultaat van het Vut-fonds ad € - 360 miljoen, zoals weergegeven in onderstaande staat van baten en lasten, is € 102 miljoen lager dan begroot. De ontvangen baten zijn € 7 miljoen hoger dan begroot; de lasten € 109 miljoen hoger [zie onderstaande tabel]. Het verschil tussen de begrote en de gerealiseerde lasten is voornamelijk veroorzaakt doordat de aanspraken van nog niet ingegane FPU-ers niet volledig waren meegenomen. Inmiddels is een kwaliteitsverbetering gerealiseerd en wordt sinds najaar 2012 in de premiestelling en begroting ook rekening gehouden met die aanspraken van de actieven.

	Begroting (in € miljoen)	Realisatie (in € miljoen)	Vershil (in € miljoen)
Baten	1.286	1.293	7
Premies organen	1.309	1.310	1
Overig (inclusief rente)	- 23	- 17	6
Lasten	1.544	1.653	109
Uitkeringen	1.538	1.647	109
Kosten	6	6	0
Totaal	- 258	- 360	- 102

Premiestelling 2013

Rekeninghoudend met de uitgangspunten van de leningconstructie met de Staat heeft het bestuur de Vut-fondspremie voor 2013 vastgesteld op 2,8% van het pensioengevend inkomen. Naast deze premie zal het Vut-fonds tevens de zogenaamde inkooppremie van 1,2% ten behoeve van het ABP innen. Met betrekking tot de afdracht van de geïnde inkooppremie aan ABP heeft het bestuur een procedure vastgesteld.

Toepassing van de verdeelsleutel tussen werkgever en werknemer zoals die ligt verankerd in de FPU-regeling, heeft geleid tot de volgende premieverdeling: werkgever 1,6% en werknemer 2,4%. De werkgever zorgt voor de afdracht van de premie aan het Vut-fonds.

Begroting 2013

De Vut-fondslasten voor het jaar 2013 zijn begroot op € 1.402 miljoen, terwijl de baten zijn gecalculeerd op € 1.200 miljoen. Bij de opstelling van de begroting voor het jaar 2013 is conform vaststaand beleid uitgegaan van de meest recente prognoses van het Centraal Planbureau (CPB) met betrekking tot de volumeontwikkeling tot en met 2015, volgens welke een daling van het aantal actieven wordt verwacht. Daarnaast wordt uitgegaan van de meest recente prognoses van de algemene en incidentele loonontwikkeling, met dien verstande dat de algemene loonontwikkeling in overeenstemming is gebracht met de gemiddelde loonontwikkeling binnen overheid en onderwijs zoals die ook ten grondslag ligt aan de bepaling van de hoogte van de indexatie van de ABP-pensioenen en uitkeringen. Voor deze begroting is ervan uitgegaan dat er per 1 januari 2013 geen indexatie van de FPU-uitkeringen plaatsvindt. Voor de te verwachten indexatie is voor de loonontwikkeling vanaf 2013 aangesloten bij de door het CPB verwachte loonontwikkeling. De instroomkansen FPU over 2012 zijn afgestemd op de gerealiseerde FPU-toekenningen tot

en met september 2012 evenals de instroomkansen FPU voor de daarop volgende jaren. In de begroting voor 2013 is rekening gehouden met de latente uitkeringsdelen van al ingegane FPU-uitkeringen, die als gevolg van fiscale regelgeving niet als FPU zijn uitgekeerd maar leiden tot een ophoging van het ouderdomspensioen.

Reserves

Het premiebeleid van het Vut-fonds kent een gestabiliseerde premie over de resterende looptijd van de FPU-regeling. Door de toepassing van die gestabiliseerde premie zijn de uitkeringslasten ook in 2012 hoger geweest dan de premieopbrengsten, hetgeen heeft geleid tot een toename van de negatieve reserve. In het beleid is voorzien dat door een structurele daling van de toekomstige uitkeringslasten en handhaving van de stabiele premie (inclusief de zogenaamde inkooppremie ten behoeve van het ABP) bij het eindigen van de FPU-regeling per ultimo 2015 een financiële positie wordt bereikt waarin alle FPU-lasten zijn voldaan en er in beginsel geen sprake is van een resterend vermogen.

Service Level Agreement

Jaarlijks wordt het Service Level Agreement (SLA), zoals dat tussen het Vut-fonds en ABP is overeengekomen, geëvalueerd. Het bestuur heeft geconstateerd dat het SLA tussen Vut-fonds en ABP met het oog op het eindigen van de FPU-regeling per 31 januari 2015 en de daarna volgende liquidatie van het Vut-fonds een beperkte bijstelling behoeft in die zin dat nadrukkelijker rekening wordt gehouden met aflopende werkzaamheden en de geconstateerde ontwikkeling dat steeds meer deelnemers pas kort voor het bereiken van de leeftijd van 65 jaar gebruik maken van de FPU-regeling. Gelet op de voorgenomen liquidatie van het Vut-fonds in 2016 is aan het SLA tevens een aandachtspuntenlijst toegevoegd met de daarmee verband houdende werkzaamheden. Het aangepaste SLA wordt geacht een adequaat instrument te zijn voor de beoordeling van de kwaliteit van de dienstverlening door ABP, zoals die met instemming van het Vut-fonds, door ABP is opgedragen aan APG Algemene Pensioen Groep NV.

Deposito's

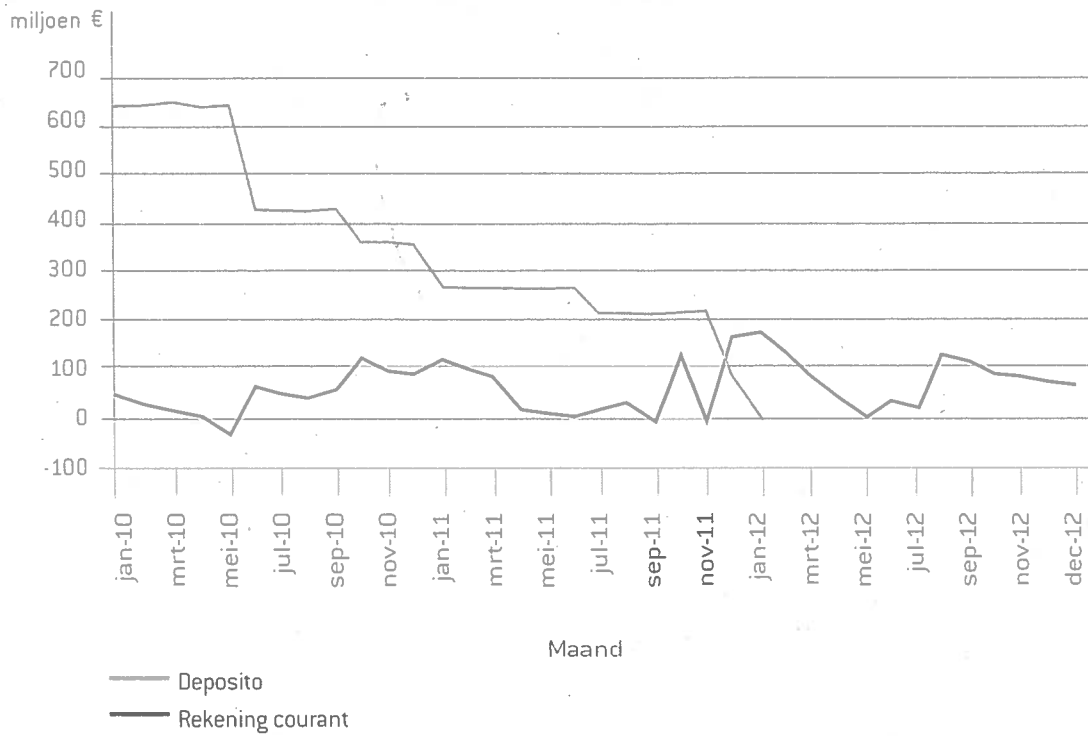
Het door het Vut-fonds beheerde vermogen heeft zich in 2012 ontwikkeld als in onderstaande tabel weergegeven.

Actuele waarde (in € miljoen)	Ultimo 2012	Ultimo 2011
Rekening courant	65	155
Deposito's korter dan 12 maanden	-	77
Totaal	65	232

Het beheerde vermogen van het Vut-fonds bestaat primo 2012 uit deposito's en uit rekening courant gelden. Bij de start van 2012 heeft het Vut-fonds een uitstaand vermogen van € 232 miljoen. Dit bedrag is opgebouwd uit € 77 miljoen aan deposito's en uit rekening courant gelden van € 155 miljoen. In januari 2012 is het laatste uitstaande deposito vrijgevallen. Gedurende 2012 is het beheerde vermogen van het Vut-fonds afgenomen naar € 65 miljoen.

Navolgende grafiek toont de ontwikkeling in 2010 tot en met 2012 van de depositoportefeuille en de rekening courant van het Vut-fonds.

Ontwikkeling depositoportefeuille en rekening courant Vut fonds 2010 t/m 2012.



In de tabel is zichtbaar dat in januari 2012 de laatste deposito is vrijgefallen waardoor het saldo van de rekening courant toeneemt. Daarnaast is door de nieuwe leningdelen in juni en augustus 2012 een toename van het saldo rekening courant te zien.

Uitvoering

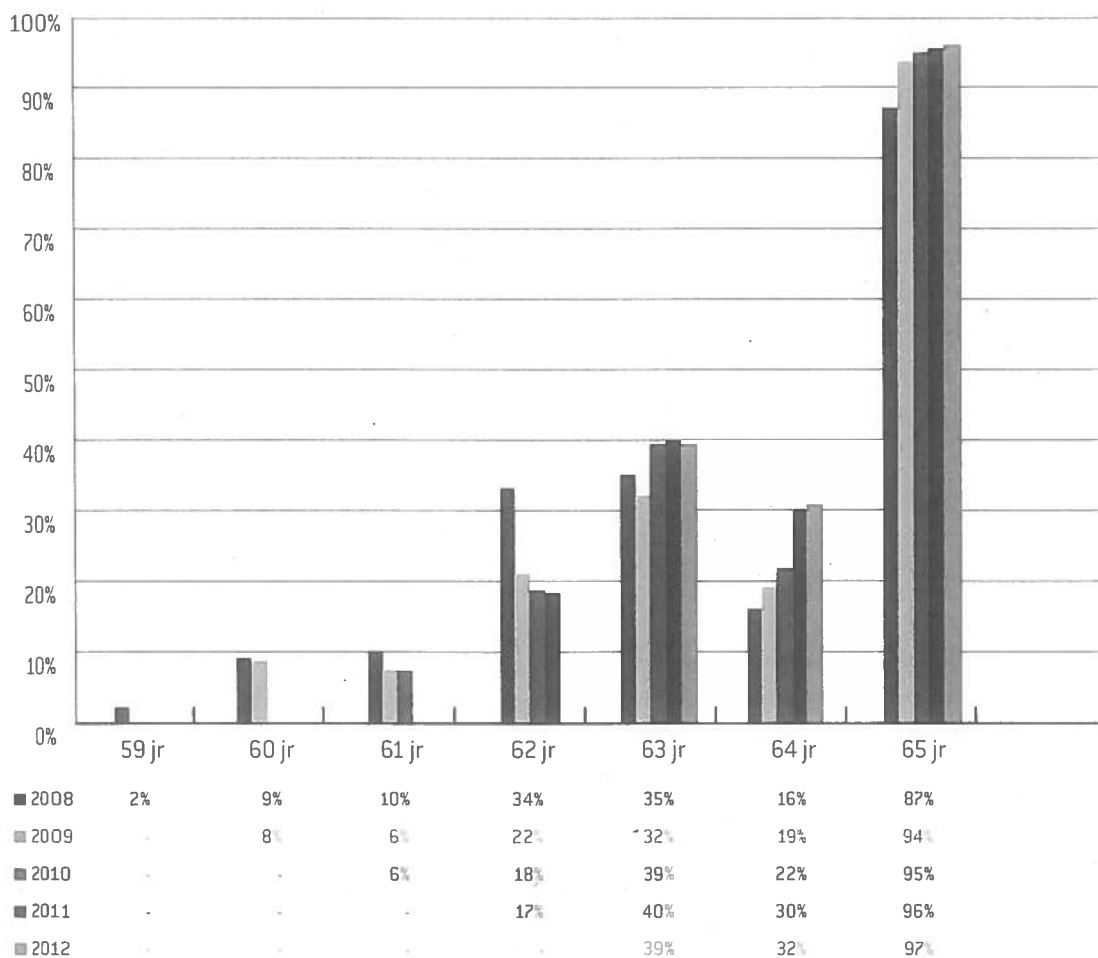
Bestandsontwikkeling

FPU-regeling

Eind 2012 omvat het bestand van de FPU-regeling 35.088 fulltime equivalenten (fte's). Eind 2011 omvatte dit bestand 46.851 fte's. Tegenover een instroom in 2012 van 12.322 fte's staat een uitstroom van 24.085 fte's. In 2011 bedroegen de instroom en de uitstroom 14.114 fte's respectievelijk 24.382 fte's.

Vanaf 2007 maken veel werknemers gebruik van de FPU-regeling met ingang van de eerste dag van de maand waarin zij de leeftijd van 65 jaar bereiken. Dit uittredingstijdstip is het uiterste tijdstip waarop een werknemer nog van de FPU-regeling gebruik kan maken. Alsdan kan hij aanspraak maken op de uitkeringstermijnen die hij door de opschorting van zijn FPU-ontslag nog niet heeft verzilverd. Bij opschorting van het FPU-ontslag kunnen niet verzilverde uitkeringstermijnen ten laste van het Vut-fonds worden omgezet in aanspraken op ABP-ouderdomspensioen.

Grafiek I: Instroom in de FPU-regeling als percentage van de potentiële FPU-gerechtigden³, gedurende de periode 2008-2012, gespecificeerd naar leeftijdsklasse.



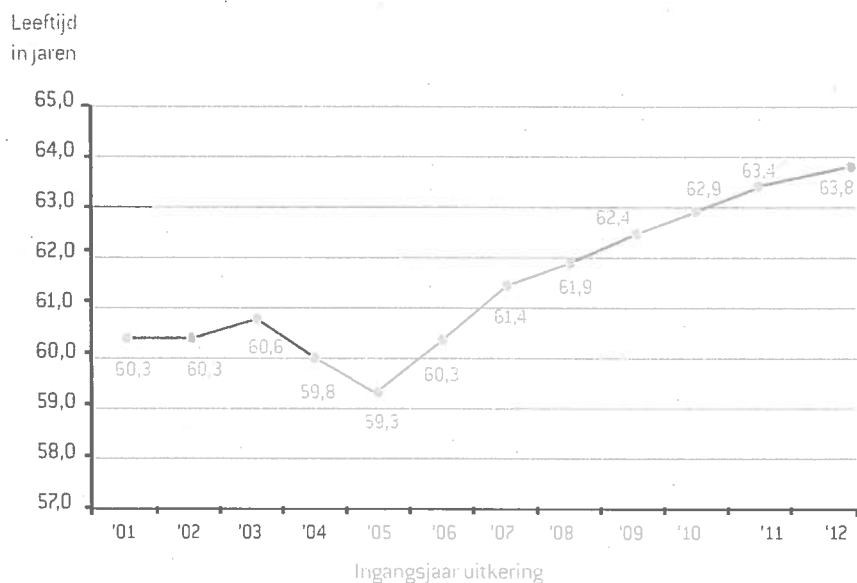
³ Potentiële FPU-gerechtigden: mensen die op 1 januari van het betreffende jaar actief waren en in de loop van het desbetreffende jaar de weergegeven leeftijd bereikten.

Het aantal potentiële FPU-gerechtigden is bepaald op basis van het aantal overheids- en onderwijswerknemers dat aan de criteria voor het recht op een FPU-uitkering, te weten vereiste leeftijd en diensttijd, kan voldoen. Vanuit meerjarig perspectief bezien, illustreert voorgaande grafiek dat sprake is van een trend dat potentiële FPU-gerechtigden op een steeds hogere leeftijd van de FPU-regeling gebruik maken. Voor werknemers geboren na 1949 voorziet de FPU-regeling sinds 2006 niet langer in de mogelijkheid om van die regeling gebruik te maken.

Grafiek II laat zien dat de ontwikkeling van de gemiddelde uittreeleeftijd sinds 2005 gestaag oploopt.

Deze trend zal tot en met 2015, als de FPU-regeling afloopt, doorzetten. Redenen hiervoor zijn het steeds kleiner worden van de doelgroep, die voor FPU in aanmerking komt en het feit dat degenen die nog in aanmerking komen voor een FPU-uitkering inmiddels allen in 2012 de voor hen geldende spilleeftijd (leeftijd 62 jaar en 3 maanden) zijn gepasseerd.

Grafiek II: De gemiddelde uittreeleeftijd in verband met vervroegde uittreding – alle sectoren.



Kosten uitbesteed werk

Stichting Pensioenfonds ABP (ABP) is namens het Vut-fonds belast met de uitvoering van de FPU-regeling. ABP heeft de uitvoering, met goedkeuring van het Vut-fonds, uitbesteed aan APG Algemene Pensioengroep N.V. (APG). De kosten voor deze uitvoering zijn voor 2012 begroot op € 6,2 miljoen. De realisatie, af te lezen uit onderstaande tabel, bedraagt € 6,1 miljoen.

Kosten uitbesteed werk	Begroting (in € miljoen)	Realisatie (in € miljoen)	Verschil (in € miljoen)
Vaste kosten:			
Uitvoeringsbedrijf	2,084	2,084	-
Automatisering	1,565	1,565	-
Huisvestingskosten	0,349	0,349	-
Premie en gegevensincasso	0,378	0,378	-
Advies en dienstverlening	0,724	0,724	-
Totaal vaste kosten	5,100	5,100	-
Variabele kosten:			
Beheer en administratie			
Toekenning FPU	0,383	0,311	- 0,072
Pro-forma FPU	0,278	0,226	- 0,052
Beheer	0,460	0,466	0,006
Totaal variabele kosten	1,121	1,003	- 0,118
Totaal	6,221	6,103	- 0,118

Neveninkomstenactie over 2011

De neveninkomstenactie betreft een controle op eventuele bijverdiensten van uitkeringsgerechtigden in het jaar voorafgaande aan het verslagjaar, gericht op het signaleren van het mogelijk overschrijden van de toegestane bijverdienmarge waardoor de FPU-anticumulatieregeling moet worden toegepast. Jaarlijks worden op basis van een representatieve steekproef ruim 2.500 uitkeringsgerechtigden (circa 5%) aangeschreven met het verzoek een opgave over 2011 van hun neveninkomsten uit arbeid of bedrijf te verstrekken. Als resultaat van de neveninkomstenactie over 2011 geeft 29% aan neveninkomsten te hebben. De neveninkomstenactie 2011 leverde per saldo een verhoging van het bedrag aan anticumulatie op van € 0,162 miljoen. Het totale bedrag aan anticumulatie bedraagt ultimo 2012 € 2,847 miljoen. Ultimo 2011 was dit bedrag € 4,126 miljoen. De daling wordt veroorzaakt door de afnemende bestandsomvang.

Attestatie De Vita-actie (ADV-actie)

Enmaal per jaar ontvangen alle buitenlandse uitkeringsgerechtigden een Attestatie De Vita-formulier. Zij moeten dit formulier terugsturen ondertekend en afgestempeld door de juiste gemeentelijke instelling. Doel van deze actie is te controleren of deze uitkeringsgerechtigden nog in leven zijn. Voor 2012 zijn 644 formulieren verzonden. Hiervan zijn er 642 retour ontvangen. Van de resterende 2 is, in afwachting van een reactie, de uitkering tijdelijk stop gezet.

Kwaliteit

Financiële afwijking

De som van de absolute waarde van de afwijkingen van de toekenningen/herzieningen en beheermutaties mag niet meer bedragen dan 0,6% van het correcte bedrag. Zoals uit onderstaande tabel blijkt is het Vut-fonds in 2012 zowel bij de toekenningen/herzieningen als de beheermutaties ruimschoots binnen de norm gebleven.

	Target 2012	Realisatie 2012
Toekenningen/herzieningen	absolute waarde financiële fout < 0,60%	absolute waarde financiële fout = 0,10%
Beheer	absolute waarde financiële fout < 0,60%	absolute waarde financiële fout = 0,14%

Afboekingen vorderingen op uitkeringsgerechtigden

De afboeking op vorderingen op uitkeringsgerechtigden ad € 66.953 is in 2012 0,004% van de bruto uitkeringslast en daarmee ruim binnen de gestelde norm van 0,05% gebleven.

Klachten

In 2012 zijn door het Vut-fonds 5 klachten afgewikkeld. In alle 5 gevallen bleek de klacht ongegrond. Ten aanzien van de klachten is overeengekomen dat van alle ontvangen klachten, 95% moet zijn afgehandeld binnen 28 dagen en 100% binnen 3 maanden. In 2012 zijn alle 5 klachten (100%) binnen de gestelde termijn van 28 dagen afgehandeld.

Tevredenheid deelnemers

Naar de tevredenheid van deelnemers wordt maandelijks onderzoek verricht. Als norm geldt een waardering door de deelnemer van minimaal 7,5 op een schaal van 1 tot en met 10. In 2012 is de tevredenheid van de deelnemers met betrekking tot het offerteprocés, het toekenningsprocés en het beheerprocés maandelijks gemeten. De verrichte onderzoeken hebben de volgende gemiddelde jaarwaarderingen voor het Vut-fonds opgeleverd:

Tevredenheid deelnemers

	Target 2012	Realisatie 2012
FPU Offertes	7,5	8,1
FPU Toekenningen	7,5	8,3
FPU Beheer	7,5	7,5

De target tevredenheid deelnemers is in 2012 op alle onderdelen gerealiseerd.

Tijdigheid

Ten aanzien van de tijdigheid geldt dat:

- van alle ontvangen offerteverzoeken 95% moet zijn afgedaan binnen 30 dagen en 100% binnen 60 dagen.
De startdatum vangt op zijn vroegst vier maanden voor een uittreding aan;
- van alle ontvangen verzoeken om een toekenning in een lusmaand⁴ moet 99% zijn afgehandeld binnen deze maand (mits rechthebbende deze aanvraag voor de eerste van de betreffende maand heeft ingediend) en 100% binnen lusmaand +1;
- van alle beheerwerkzaamheden moet 95% uiterlijk binnen lusmaand +1 zijn afgehandeld en 100% binnen lusmaand +2.

In het verslagjaar hebben de tijdigheidsaspecten de volgende scores opgeleverd:

	Target 2012	Realisatie 2012
Offertes	≥ 95% ≤ 30 dagen 100% ≤ 60 dagen	100% ≤ 30 dagen
Toekenningen	≥ 99% binnen lusmaand 100% binnen lusmaand + 1	100% binnen lusmaand
Beheermutaties	≥ 95% binnen lusmaand + 1 100% binnen lusmaand + 2	100% binnen lusmaand+1

De target tijdigheid is in 2012 op alle onderdelen gerealiseerd.

Gegevensincasso

Ten aanzien van de tijdigheid van gegevensincasso geldt dat van alle door het Vut-fonds te ontvangen en te controleren gegevens 98% binnen 3 maanden, 99% binnen 5 maanden en 100% binnen 6 maanden dient te zijn verwerkt. In 2012 is 100% van de te ontvangen en te controleren gegevens binnen 3 maanden verwerkt. De target tijdigheid gegevensincasso is in 2012 gerealiseerd.

Bezwaar en beroep

Bezwaarschriften

In 2012 zijn door het Vut-fonds 9 bezwaarschriften afgewikkeld. In 5 gevallen is het bezwaarschrift gegrond verklaard.

Ten aanzien van de bezwaarschriften geldt dat van alle ontvangen bezwaarschriften 100% moet zijn afgehandeld binnen 3 maanden nadat van de indiener alle benodigde informatie is ontvangen.

In 2012 zijn alle 9 bezwaarschriften (100%) binnen de gestelde termijn van 3 maanden afgehandeld.

Beroepschriften

Net als in voorgaande jaren was het aantal beroepschriften inzake toepassing FPU-reglement in 2012 zeer beperkt. Dit beperkte aantal kan vooral worden verklaard uit het feit dat de FPU-regeling een stabiele regeling is, waarvan de inhoud en het beleid in de loop der jaren zijn uitgekristalliseerd.

Ook het aantal beroepschriften inzake het in rekening brengen van zogenaamde achterblijvende Vut-fondslasten blijft beperkt.

Hierbij wordt opgemerkt dat werkgevers vaker pro forma beroep aantekenen tegen een besluit inzake het in rekening brengen van achterblijvende Vut-fondslasten.

⁴ Lusmaand: de vooraf vastgestelde periode, gelegen tussen twee betaalmomenten van een uitkering, waarbinnen mutaties kunnen worden verwerkt, die van invloed zijn op de eerstvolgende uitbetaling van de uitkering.

Aantallen beroepschriften inzake toepassing FPU-reglement	2012	2011	2010
Vorraad beroepschriften begin jaar	5	2	3
Ingediende beroepschriften	2	6	3
Beëindiging beroepsprocedure	-	1	2
Niet ontvankelijk	-	-	-
Niet bevoegd	-	-	-
Bevestigde besluiten	4	2	2
Vernietigde besluiten (deels/geheel)	-	-	-
Vorraad beroepschriften ultimo jaar	3	5	2
Aantal hoorzittingen	-	1	-

Aantallen beroepschriften inzake in rekening gebrachte Vut-fondslasten	2012	2011	2010
Vorraad beroepschriften begin jaar	1	-	3
Ingediende beroepschriften	5	4	-
Beëindiging beroepsprocedure	2	3	-
Niet ontvankelijk	-	-	-
Niet bevoegd	-	-	3
Bevestigde besluiten	-	-	-
Vernietigde besluiten (deels/geheel)	-	-	-
Vorraad beroepschriften ultimo jaar	4	1	-
Aantal hoorzittingen	-	-	1

Commissie van Beroep Vut-fonds

Samenstelling Commissie van Beroep

De Commissie van Beroep van het Vut-fonds was in 2012 als volgt samengesteld:

voorzitter	de heer A.C. van Pelt
leden	mevrouw drs. C.A. van Ogtrop mevrouw mr. E.S.M. van Zadelhoff de heer mr. R. Barnhoorn
secretaris	de heer mr. F.J.M. Pluymaekers

Bestuur

Samenstelling bestuur

Het bestuur van het Vut-fonds bestaat statutair uit 12 leden en is paritair samengesteld. Zes leden worden benoemd door de sectorwerkgevers vertegenwoordigd in Stichting Verbond Sectorwerkgevers Overheid, de zes andere door de Centrales van Overheidspersoneel (AC, ACOP/FNV, CCOOP en CMHF).

In 2012 waren de volgende personen lid van het bestuur:

namens de sectorwerkgevers:

- mevrouw drs. J.H. Boere
- de heer drs. P.W. van Gijzen
- mevrouw drs. H.B. Meins
- mevrouw drs. C.A. van Ogtrop
- de heer mr. J.A. Wenneker (tot 1 juli 2012)

namens de Centrales van Overheidspersoneel:

- de heer W.J. Berg (CCOOP)
- de heer C.A.M. Michielse (CMHF)
- de heer P.I.W. Oudenaarden (CCOOP)
- de heer A.C. van Pelt (ACOP)
- de heer A.A. Rolvink (ACOP)
- de heer J. J.H. van Hulsen (AC)

Invulling bestuursfuncties

In overeenstemming met de statuten worden de functies van voorzitter, plaatsvervangend voorzitter, secretaris en plaatsvervangend secretaris jaarlijks afwisselend vervuld door werkgevers- respectievelijk werknemersleden.

In de verslagperiode vervulde de heer Van Hulsen de functie van voorzitter en mevrouw Boere die van secretaris. De heer Van Gijzen en de heer Oudenaarden vervulden respectievelijk de functie van plaatsvervangend voorzitter en plaatsvervangend secretaris.

Bestuursvergoeding

Aan de voorzitter respectievelijk leden van het bestuur en leden van de Commissie van Beroep werden in 2012 de volgende vergoedingen toegekend:

- vaste vergoeding voorzitter, bestuursleden en leden Commissie van Beroep € 1.652,- per jaar.
- presentiegeld € 358,- per bijgewoonde bestuurs- of commissievergadering.

De bedragen van de bestuursvergoedingen zijn sinds 2010 ongewijzigd.

Ondersteuning bestuur

De heer mr. L.H.N.J.M. Janssen cpl (Stichting Pensioenfonds ABP) fungeerde als ambtelijk secretaris van het Vut-fonds.



JAAARREKENING



tijd voor anderen



Financiële overzichten (in € duizend)

BALANS na verwerking saldo van baten en lasten	31-12-2012	31-12-2011
ACTIVA		
Flottende activa		
Vorderingen en transitoria (1)	135.549	135.677
Liquide middelen (2)	64.666	232.258
Totaal Activa	200.215	367.935
PASSIVA		
Reserves (3)	-791.311	-430.874
Langlopende schulden (4)	860.000	670.000
Kortlopende schulden (5)	131.526	128.809
Totaal Passiva	200.215	367.935
STAAT VAN BATEN EN LASTEN		
	2012	2011
Premiebijdragen (netto) (6)	1.310.430	1.509.027
Uitkeringen (7)	-1.646.788	-1.980.790
Resultaat op uitkeringen	-336.358	-471.763
Uitvoeringskosten (8)	-6.171	-7.015
Bestuurskosten (9)	-48	-53
Controle- en advieskosten (10)	-50	-54
Renteresultaat (11)	-18.568	-6.095
Overige baten en lasten (12)	758	431
Saldo baten en lasten	-360.437	-484.549
Bestemming van het saldo van baten en lasten:		
Toevoeging aan de algemene reserve	-360.437	-484.549

Financiële overzichten (in € duizend)

KASSTROOMOVERZICHT	2012	2011
Beginstand liquide middelen	155.000	83.498
Totaal ontvangsten	2.236.970	2.521.873
Totaal uitgaven	-2.327.304	-2.450.371
Eindstand liquide middelen	64.666	155.000
De kasstromen zijn als volgt te specificeren:		
Kasstroom uit operationele activiteiten		
Ontvangsten	1.971.970	2.011.873
Premies	1.704.863	1.630.927
Declaraties	259.000	357.812
In-/uittreesommen	710	154
Overige ontvangsten uit operationele activiteiten	4.746	8.528
Ontvangen rente	2.651	14.452
Ontvangsten uit bedrijfsoperaties	1.971.970	2.011.873
Uitgaven	-2.327.304	-2.450.371
Uitkeringen	-1.302.464	-1.623.244
Uitvoerings-, bestuurs-, controle- en advieskosten	-6.701	-8.357
Premierestitutie, -overdracht ABP	-4.269	-8.512
Verhoging DP doorwerken tot 65 jaar	-623.448	-665.232
Afgedragen inkooppremie aan ABP	-373.877	-131.314
Overige uitgaven uit operationele activiteiten	-653	-332
Betaalde rente	-15.892	-13.380
Uitgaven uit bedrijfsoperaties	-2.327.304	-2.450.371
Kasstroom uit beleggingsactiviteiten		
Ontvangsten	75.000	270.000
Vervallen termijndeposito's	75.000	270.000
Uitgaven	-	-
Kasstroom uit financieringsactiviteiten		
Ontvangsten	190.000	240.000
Opname lening o/g	190.000	240.000
Uitgaven	-	-

(in € duizend)

TOELICHTING ALGEMEEN

Het Vut-fonds voert het FPU-reglement basisuitkering en aanvullende uitkering uit. De administratie van het Vut-fonds is opgedragen aan Stichting Pensioenfonds ABP en is vanaf 1 maart 2008, met goedkeuring van het Vut-fonds, door ABP uitbesteed aan APG Algemene Pensioen Groep N.V. De jaarrekening heeft betrekking op de verslagperiode 1 januari 2012 tot en met 31 december 2012. Hoewel het Vut-fonds niet gehouden is aan specifieke regelgeving met betrekking tot verslaggeving, leeft het bij het opmaken van de jaarrekening titel 9 van Burgerlijk Wetboek 2 en de Richtlijnen voor de jaarverslaggeving na, hierbij rekening houdend met het bijzondere karakter van een omslaggefinancierd fonds. De toekenning van een FPU-uitkering is conditioneel, dat wil zeggen, er worden geen rechten of aanspraken opgebouwd. Alleen een werknemer die voor 1950 geboren is kan onder bepaalde voorwaarden op enig moment vóór zijn 65ste aanspraak maken op een FPU-uitkering. De hoogte van de uitkering is hierbij afhankelijk van het moment van uittreden. Bij opschorting van het FPU-ontslag kunnen niet verzilverde uitkeringstermijnen ten laste van het Vut-fonds worden omgezet in aanspraken op ABP-ouderdomspensioen.

GRONDSLAGEN VOOR WAARDERING EN RESULTAATBEPALING

ACTIVA

Vlottende activa

De vorderingen en transitoria zijn gewaardeerd tegen actuele waarde. Na eerste verwerking worden vorderingen gewaardeerd tegen geamortiseerde kostprijs, voor zover van toepassing onder aftrek van noodzakelijk geachte voorzieningen voor het risico van oninbaarheid. De geamortiseerde kostprijs komt overeen met de nominale waarde.

Liquide middelen zijn gewaardeerd tegen nominale waarde.

PASSIVA

Reserves

Het saldo van baten en lasten wordt toegevoegd of onttrokken aan de algemene reserve.

Langlopende schulden

De langlopende schulden worden initieel gewaardeerd tegen actuele waarde. Na eerste verwerking worden langlopende schulden gewaardeerd tegen geamortiseerde kostprijs. Deze waarde komt overeen met de nominale waarde.

Kortlopende schulden

De kortlopende schulden worden initieel gewaardeerd tegen actuele waarde. Na eerste verwerking wordt gewaardeerd tegen geamortiseerde kostprijs. Bij schulden komt deze waarde overeen met de nominale waarde.

STAAT VAN BATEN EN LASTEN

Premiebijdragen (netto)

Premiebijdragen zijn aan de periode toegerekend waarop zij betrekking hebben. Op basis van extrapolatie vindt een schatting plaats voor zover de van werkgevers te ontvangen informatie niet is verkregen.

Uitkeringen

Uitkeringen zijn aan de periode toegerekend waarop zij betrekking hebben.

KASSTROOMOVERZICHT

Het kasstroomoverzicht geeft inzicht in de ontvangsten en uitgaven van de organisatie. Deze kunnen afwijken van de baten en lasten zoals weergegeven in de staat van baten en lasten. Bij het opstellen van het kasstroomoverzicht is de directe methode gehanteerd.

Toelichting op de financiële overzichten (in € duizend)

TOELICHTING OP DE BALANS	31-12-2012	31-12-2011
VLOTTENDE ACTIVA		
Vorderingen en transitoria (1)	135.549	135.677
De post vorderingen en transitoria is als volgt opgebouwd:		
- Nog te vorderen premies en declaraties	134.823	134.598
- Vorderingen in verband met uittreding van instellingen	247	170
- Vorderingen op uitkeringsgerechtigden	479	824
- Overlopende activa	-	85
<i>Nog te vorderen premies en declaraties</i>		
Het bedrag ad € 134,823 miljoen is het saldo van de te vorderen premies en declaraties ad € 135,052 miljoen verminderd met een bedrag van € 0,229 miljoen wegens vermoedelijke oninbaarheid.		
Het verloop van de voorziening vermoedelijk oninbare premie- en declaratievorderingen is als volgt:		
Stand per 1 januari	154	436
Toevoegingen	135	50
Onttrekkingen (werkelijke afboeking)	-12	-309
Terugneming (vordering alsnog invorderbaar)	-48	-23
Stand per 31 december	229	154

Het Vut-fonds int de VPL-premie (2012: 3,9%). Deze premie is inclusief de zogenaamde inkooppremie (2012: 0,9%) ten behoeve van ABP.

Het Vut-fonds en ABP zijn overeengekomen dat het Vut-fonds geen debiteurenrisico loopt over de op de inkooppremie betrekking hebbende vorderingen. Om die reden draagt het Vut-fonds uitsluitend het geïncasseerde deel van de inkooppremie maandelijks af aan ABP.

Vorderingen in verband met uittreding van instellingen

De omvang van de vorderingen in verband met uittreding van instellingen kan jaarlijks variëren als gevolg van het fluctuerend aantal uittredende instellingen en de omvang van deze instellingen. Eind 2012 staan vijf vorderingen open met een waarde van € 0,247 miljoen (eind 2011: € 0,170 miljoen). Bij te late betaling is wettelijke rente verschuldigd. Deze wordt berekend op het moment van de ontvangst van het te vorderen bedrag. Ultimo 2012 zijn er geen vermoedelijk oninbare vorderingen.

[in € duizend]

	31-12-2012	31-12-2011
<i>Vorderingen op uitkeringsgerechtigden</i>		
De post vorderingen op uitkeringsgerechtigden bestaat nagenoeg geheel uit vorderingen die ontstaan uit een herziening of beëindiging van FPU-rechten met terugwerkende kracht, als gevolg van informatie die pas later beschikbaar is. Het bedrag ad € 0,479 miljoen is het saldo van de vorderingen op uitkeringsgerechtigden ad € 0,492 miljoen verminderd met een bedrag van € 0,013 miljoen wegens vermoedelijke oninbaarheid.		
Het verloop van de voorziening vermoedelijk oninbare vorderingen op uitkeringsgerechtigden is als volgt:		
Stand per 1 januari	-	-
Toevoegingen	59	38
Onttrekkingen (werkelijke afboeking)	- 46	- 38
Terugneming (vordering alsnog invorderbaar)	-	-
Stand per 31 december	<u>13</u>	<u>-</u>
Liquide middelen (2)	64.666	232.258
Deze post is als volgt opgebouwd:		
- Rekening courant	64.666	155.000
- Deposito's (resterende looptijd korter dan 12 maanden)	-	77.258

Het saldo in rekening courant is direct opeisbaar.

Toelichting op de financiële overzichten (in € duizend)

	31-12-2012	31-12-2011
PASSIVA		
Reserves (3)	-791.311	-430.874
Deze reserves bestaan uit:		
- Bestemmingsreserve ter zake van toekomstige uitkeringsverplichtingen	741	249
- Niet bekleemde algemene reserve	-792.052	-431.123

Het verloop van de reserves is in 2012 als volgt:

	Reserve toekomstige uitkerings- verplichtingen	Niet bekleemde algemene reserve	Totaal 2012	Totaal 2011
Stand per 1 januari	249	-431.123	-430.874	53.675
Toevoegingen	784	292	1.076	11.990
Onttrekkingen	-292	-784	-1.076	-11.990
Saldo baten en lasten	-	-360.437	-360.437	-484.549
Stand per 31 december	741	-792.052	-791.311	-430.874

De reserve voor toekomstige uitkeringsverplichtingen wordt gevormd uit stortingen van geprivatiseerde overheids- en onderwijsinstellingen. Aan deze instellingen zijn in verband met de beëindiging van hun aansluiting bij het Vut-fonds afkoopsommen in rekening gebracht. In geval van privatisering/opheffing vóór 19 januari 2007 betreft dit bedragen voor achterblijvende uitkeringslasten. In geval van privatisering/opheffing op of na 19 januari 2007 zijn deze bedragen bepaald als het saldo van gedeerde toekomstige premie-inkomsten enerzijds en besparingen in toekomstige uitkeringsverplichtingen anderzijds.

Door toepassing van een gestabiliseerde premie zijn de uitkeringslasten al een aantal jaren hoger dan de premieopbrengsten, wat eind 2012 heeft geleid tot een toename van de negatieve niet bekleemde algemene reserve. Door een structurele daling van de toekomstige uitkeringslasten en handhaving van een stabiele premie wordt verwacht dat de algemene reserve eind 2015 niet meer negatief zal zijn.

[in € duizend]

	31-12-2012	31-12-2011
Langlopende schulden (4)	860.000	670.000
Lening o/g Staat der Nederlanden	860.000	670.000

In 2006 heeft het Vut-fonds een leningovereenkomst ad € 2 miljard gesloten met de Staat der Nederlanden. Op grond van deze leningovereenkomst heeft het Vut-fonds door middel van twee tranches - 2007: € 800 miljoen (tranche 1); 2008: € 300 miljoen (tranche 2) - in totaliteit € 1,1 miljard opgenomen, waarvan per ultimo 2012 nog € 380 miljoen open staat. In 2009 is op verzoek van het bestuur van het Vut-fonds een opname van € 900 miljoen opgeschort en is een nieuwe leningconstructie overeengekomen. In de nieuwe lening met de Staat der Nederlanden zijn "trekkingsrechten" toegekend in plaats van de vaste tranches uit de overeenkomst van 2006. Op grond van dit trekkingsrecht kan het Vut-fonds overtollige liquiditeiten aflossen, danwel - bij een tekort aan liquide middelen - geld lenen bij de Staat der Nederlanden. De lening mag maximaal € 1,8 miljard bedragen.

Verloopoverzicht lening o/g Staat der Nederlanden:

Stand per 1 januari	670.000	430.000
Opgenomen	190.000	240.000
Stand per 31 december	860.000	670.000

Het voorziene aflossingschema van de stand per 31 december 2012 is als volgt:

Bedragen in € miljoen

	Rente voet	Saldo	Aflossing voorzien op datum	Af te lossen
Tranche 1 (maart 2007)	3,46%	380	Voor 5 januari 2016	380
Lening september 2010	1,86%	50	1 februari 2016	50
Lening mei 2011	2,62%	40	31 december 2015	40
Lening juni 2011	2,33%	50	31 december 2015	50
Lening augustus 2011	1,46%	60	30 november 2015	60
Lening oktober 2011	1,42%	90	31 oktober 2015	90
Lening juni 2012	0,69%	70	31 augustus 2015	30
			30 september 2015	40
Lening augustus 2012	0,26%	120	30 juni 2015	50
			31 juli 2015	50
			31 augustus 2015	20
		860		860

Toelichting op de financiële overzichten (in € duizend)

	31-12-2012	31-12-2011
Kortlopende schulden (5)	131.526	128.809
De post kortlopende schulden is als volgt samengesteld:		
- Crediteuren	34.085	42.851
- Overige schulden en overlopende passiva	97.441	85.958

De post crediteuren bestaat uit:

- Verplichtingen inzake uitkeringen, te weten de Belastingdienst (€ 34,0 miljoen)
- Overige (€ 0,1 miljoen)

De overige schulden en overlopende passiva bestaan uit:

- Nog te betalen rente aan de Staat der Nederlanden (€ 18,8 miljoen).
- Te verrekenen met ABP (€ 33,6 miljoen) inzake nog verschuldigde inkooppremie.
- Te verrekenen met ABP (€ 45,0 miljoen) inzake nog te ontvangen declaratie over de maand december 2012 en de eindafrekening over 2012 (Vendrik).

Niet uit de balans blijvende verplichtingen

Uitkeringsverplichtingen

Op basis van de omvang en de samenstelling van het FPU-uitkeringenbestand per 31 december 2012, kan worden vastgesteld dat van de lopende uitkeringen ultimo 2012 de uitkeringsverplichtingen FPU (inclusief de uitkeringen verhoging OP bij doorwerken tot 65 jaar) van het Vut-fonds zich uitstrekken tot en met het jaar 2015. Wat die verplichtingen betekenen voor de genoemde periode is onderstaand weergegeven.

Nominale bedragen in € miljoen

Periode	2013	2014-2015	Totaal
Eind 2012 lopende uitkeringen	812	232	1.044

De uitkeringsverplichtingen (lasten) van het Vut-fonds worden gedekt door premies die de overheids- en onderwijswerkgevers krachtens de Vut-overeenkomst en het daarop geënte FPU-reglement ter zake aan het Vut-fonds zijn verschuldigd.

(in € duizend)

TOELICHTING OP DE STAAT VAN BATEN EN LASTEN	2012	2011
Premiebijdragen (netto) (6)	1.310.430	1.509.027
De premiebijdragen zijn als volgt te specificeren:		
Overgangspremie VPL organen	1.712.266	1.640.770
Inkooppremie ABP	-395.138	-133.035
FPU-premie	1.317.128	1.507.735
Nagekomen premies vorige boekjaren	-6.698	1.292
	1.310.430	1.509.027

Uit hoofde van het VPL - akkoord wordt sinds 2008 de volledige overgangspremie VPL door het Vut-fonds verantwoord. Deze premie bestaat uit FPU-premie (3,0%) en inkooppremie (0,9%).

Uitkeringen (7)	1.646.788	1.980.790
FPU-uitkeringen	1.903.062	2.333.507
Werkgeverslasten over uitkeringen	1	1.507
Bruto last Vut-fonds inzake FPU-uitkeringen	1.903.063	2.335.014
Doorbelasting uitkeringen voor rekening van derden	-256.275	-354.224
	1.646.788	1.980.790

In de hierboven gepresenteerde uitkeringslasten zijn begrepen de uitkeringslasten voor FPU-regelingen en/of FPU-suppletierregelingen, die sociale partners binnen sectoren/overheidsinstellingen additioneel zijn overeengekomen. Op grond van de vigerende regelgeving is de uitvoering van die regelingen opgedragen aan het Vut-fonds. De met die regelingen gemoeide uitkeringslasten van in totaal € 256,3 miljoen zijn door de betreffende overheidsinstellingen aan het Vut-fonds vergoed. Dit bedrag bestaat uit € 255,3 miljoen aan FPU-suppleties (2011: € 348,1 miljoen) en € 1,0 miljoen aan pre FPU-uitkeringen (2011: € 6,1 miljoen). Voor personen ouder dan 62 jaar hoeven werkgevers geen werkgeverslasten over uitkeringen te voldoen. Dit geldt voor uitkeringen voor rekening van derden.

Uitvoeringskosten (8)	6.171	7.015
De uitvoeringskosten zijn als volgt te specificeren:		
Kosten uitbesteed werk	6.103	6.949
Risico opslag	68	66
	6.171	7.015

De risico-opslag die het Vut-fonds betaalt aan ABP komt overeen met het bedrag dat ABP verschuldigd zou zijn om een gedeelte van het aansprakelijkheidsrisico, dat voortvloeit uit de tussen ABP en Vut-fonds gesloten uitvoeringsovereenkomst, af te dekken.

Toelichting op de financiële overzichten (in € duizend)

	2012	2011
Bestuurskosten (9)	48	53
De bestuurskosten bestaan uit presentiegelden € 35.069 (2011: € 37.200), vergoedingen voor reiskosten € 687 (2011: € 3.085) en overige bestuurskosten € 12.026 (2011: € 12.780).		
Controle- en advieskosten (10)	50	54
De controle- en advieskosten over 2012 bestaan uit de kosten van de externe actuaris € 14.046 (2011: € 12.280), en de externe accountant € 35.700 (2011: € 41.270). De accountantscontrole over het verslagjaar is uitgevoerd door Deloitte Accountants B.V.		
Renteresultaat (11)	-18.568	-6.095
Rentebaten deposito's	163	9.730
Rentebaten rekening courant	145	489
Totaal rentebaten	308	10.219
Rentelasten Lening o/g Staat der Nederlanden	-18.858	-15.918
Kosten deposito- en liquiditeitenbeheer	-18	-396
Totaal rentelasten en kosten	-18.876	-16.314

De rentebaten zijn gedaald omdat sinds januari 2012 geen deposito's meer uitstaan. De post kosten deposito- en liquiditeitenbeheer betreft voor 2012 alleen nog bankkosten.

[in € duizend]

	2012	2011
Overige baten en lasten (12)	758	431
De overige baten en lasten zijn als volgt te specificeren:		
Aan uitgetreden/opgeheven instellingen in rekening gebrachte uitkeringslasten	783	267
Rente wegens te late betaling van premies en declaraties door werkgevers	117	194
Overig	4	-
	<u>904</u>	<u>461</u>
Terugnemingen/dotaties voorziening vermoedelijk oninbare vorderingen	-146	-30
Totaal overige baten en lasten	<u>758</u>	<u>431</u>

Aan uitgetreden/opgeheven instellingen in rekening gebrachte uitkeringslasten betreffen hoofdzakelijk geprivatiseerde instellingen. De omvang van deze baat kan jaarlijks variëren als gevolg van het fluctuerend aantal uittredende instellingen. Voor de wijze van vaststelling van de hoogte van het te verhalen bedrag geldt, bij beëindiging/uittrekking op of na 19 januari 2007, het besluit van de Minister van BZK ter zake d.d. 15 januari 2007.

Personeelsgegevens

De Stichting Vut-fonds Overheidspersoneel heeft geen personeel in dienst.

Toelichting op de financiële overzichten (in € duizend)

TOELICHTING OP HET KASSTROOMOVERZICHT

Bij het opstellen van het kasstroomoverzicht is de directe methode gehanteerd.

Premies

De ontvangen premies zijn hoger doordat het premiepercentage VPL is gestegen tot 3,9% (2011: 3,7%).

Declaraties

De declaraties zijn lager dan in 2011. Dit past in de trend van de laatste jaren.

In-/uittreesommen

De omvang van de ontvangsten uit hoofde van in-/uittreesommen varieert jaarlijks, afhankelijk van het aantal en de omvang van in-/uittredende instellingen.

Overige ontvangsten uit operationele activiteiten

De overige ontvangsten uit operationele activiteiten omvatten teveel ontvangen premies van klanten en door het Vut-fonds ontvangen premies die bestemd zijn voor ABP. Hier staan tegenover uitgaven, die in het kasstroomoverzicht zijn opgenomen onder de post premierestitutie, -overdracht ABP.

Ontvangen rente

Het bedrag aan ontvangen rente is gedaald ten opzichte van 2011. Dit wordt verklaard doordat na de vrijval van de laatste deposito, in januari 2012, er alleen nog maar rente uit rekening courant wordt ontvangen.

Uitkeringen

De daling van de post uitkeringen wordt veroorzaakt door de dalende bestandsontwikkeling

Uitvoerings-, bestuurs-, controle- en advieskosten

De daling van de uitvoerings-, bestuurs-, controle- en advieskosten wordt veroorzaakt door minder uitbesteed werk als gevolg van een dalende bestandsontwikkeling.

Premierestitutie, -overdracht ABP

De daling van de uitgaven in verband met restituties wordt veroorzaakt door het feit dat het Vut-fonds ten opzichte van vorig jaar een lager bedrag aan premies van werkgevers ontvangen heeft, die bestemd zijn voor ABP.

Verhoging OP doorwerken tot 65 jaar

Uitgaven in het kader van verhoging OP doorwerken tot 65 jaar hebben vanaf juni 2012 betrekking op personen met een geboortedatum ná 1 april 1947. Deze uitgaven zijn bij personen met een geboortedatum ná 1 april 1947 structureel lager dan bij personen geboren vóór 2 april 1947.

Afgedragen inkooppremie aan ABP

De stijging ten opzichte van 2011 wordt veroorzaakt door een hoger percentage inkooppremie (2012: 0,9%; 2011: 0,3%).

Betaalde rente

De in 2012 betaalde rente is hoger dan in 2011 als gevolg van een, over het jaar genomen, gemiddeld hoger leningniveau.

Overige gegevens

STATUTAIRE WINSTVERDELING

In de statuten zijn geen bepalingen opgenomen omtrent de verwerking van het saldo van baten en lasten.
Het negatief saldo van baten en lasten ad € - 360.437.000 is toegevoegd aan de niet bekleemde algemene reserve.

GEBEURTENISSEN NA BALANSDÁTUM

Er zijn geen gebeurtenissen na balansdatum die voor het beeld van deze jaarrekening van belang zijn.


Aldus op 29 mei 2013 vastgesteld door het bestuur van de Stichting Vut-fonds Overheidspersoneel.

CONTROLEVERKLARING ONAFHANKELIJKE ACCOUNTANT

2012



tijd voor elkaar



tijd voor anderen



tijd voor jezelf

Controleverklaring van de onafhankelijke accountant

Aan: Bestuur Stichting Vut-fonds Overheidspersoneel

Wij hebben de in dit rapport opgenomen jaarrekening 2012 van Stichting Vut-fonds Overheidspersoneel te Heerlen gecontroleerd. Deze jaarrekening bestaat uit de balans per 31 december 2012 en de staat van baten en lasten over 2012 met de toelichting, waarin opgenomen een overzicht van de gehanteerde grondslagen voor financiële verslaggeving en andere toelichtingen.

Verantwoordelijkheid van het bestuur

Het bestuur van de stichting is verantwoordelijk voor het opmaken van de jaarrekening die het vermogen en het resultaat getrouw dient weer te geven, in overeenstemming met de grondslagen voor financiële verslaggeving van Titel 9 Boek 2 van het in Nederland geldende Burgerlijk Wetboek (BW). Het bestuur is tevens verantwoordelijk voor een zodanige interne beheersing als het noodzakelijk acht om het opmaken van de jaarrekening mogelijk te maken zonder afwijkingen van materieel belang als gevolg van fraude of fouten.

Verantwoordelijkheid van de accountant

Onze verantwoordelijkheid is het geven van een oordeel over de jaarrekening op basis van onze controle. Wij hebben onze controle verricht in overeenstemming met Nederlands recht, waaronder de Nederlandse controlestandaarden. Dit vereist dat wij voldoen aan de voor ons geldende ethische voorschriften en dat wij onze controle zodanig plannen en uitvoeren dat een redelijke mate van zekerheid wordt verkregen dat de jaarrekening geen afwijking van materieel belang bevat.

Een controle omvat het uitvoeren van werkzaamheden ter verkrijging van controle-informatie over de bedragen en de toelichtingen in de jaarrekening. De geselecteerde werkzaamheden zijn afhankelijk van de door de accountant toegepaste oordeelsvorming, met inbegrip van het inschatten van de risico's dat de jaarrekening een afwijking van materieel belang bevat als gevolg van fraude of fouten.

Bij het maken van deze risico-inschattingen neemt de accountant de interne beheersing in aanmerking die relevant is voor het opmaken van de jaarrekening en voor het getrouwe beeld daarvan, gericht op het opzetten van controlewerkzaamheden die passend zijn in de omstandigheden. Deze risico-inschattingen hebben echter niet tot doel een oordeel tot uitdrukking te brengen over de effectiviteit van de interne beheersing van de stichting.

Deloitte.

Een controle omvat tevens het evalueren van de geschiktheid van de gebruikte grondslagen voor financiële verslaggeving en van de redelijkheid van de door het bestuur van de stichting gemaakte schattingen, alsmede een evaluatie van het algehele beeld van de jaarrekening.

Wij zijn van mening dat de door ons verkregen controle-informatie voldoende en geschikt is om een onderbouwing voor ons oordeel te bieden.

Oordeel betreffende de jaarrekening

Naar ons oordeel geeft de jaarrekening een getrouw beeld van de grootte en samenstelling van het vermogen van Stichting Vut-fonds Overheidspersoneel per 31 december 2012 en van het resultaat over 2012 in overeenstemming met de grondslagen voor financiële verslaggeving van Titel 9 Boek 2 BW.

Amsterdam, 29 mei 2013

Deloitte Accountants B.V.

Was getekend: drs. M. van Luijk RA